



# KLUBO VEIKLOS REZULTATAS

	2022	2021	2020	2019	2018	2017
KLUBO VEIKLOS REZULTATAS, EUR	0.0	0.0	0.0	-325 368	-154 555	42 021

OPTIBET A LIGA  
ČEMPIONAI





# KLUBO PAJAMOS

	2022	2021	2020	2019	2018	2017
KLUBO PAJAMOS VISO, EUR	5 106 442	2 516 519	2 036 559	1 718 485	2 343 616	2 348 416
VILNIAUS MIESTO SAVIVALDYBĖS STRUKTŪROS FINANSAVIMAS/PARAMA, EUR	1 069 838	850 000	850 000	850 000	1 006 000	1 373 835
KLUBO VEIKLOS PAJAMOS	4 036 604	1 666 519	1 186 559	868 485	1 337 616	974 581
VILNIAUS MIESTO SAVIVALDYBĖS FINANSAVIMO DALIS KLUBO PAJAMOSE (%)	20.9	33.8	41.7	49.5	42.9	58.5

6 000 000

4 000 000

2 000 000

0

2017

2018


2019

2020

2021

2022

KLUBO PAJAMOS VISO, EUR



60

40

20

0

2017

2018

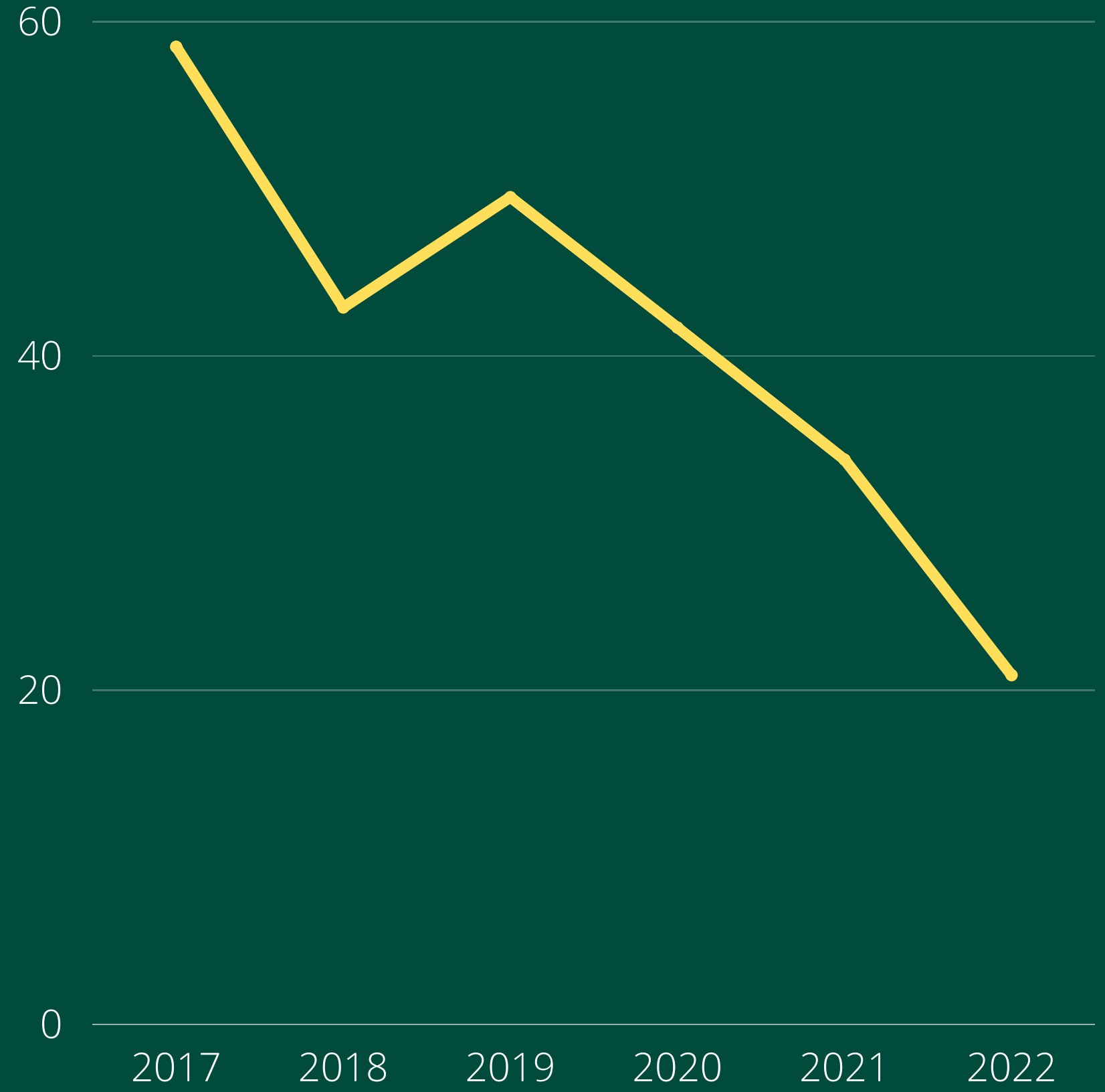
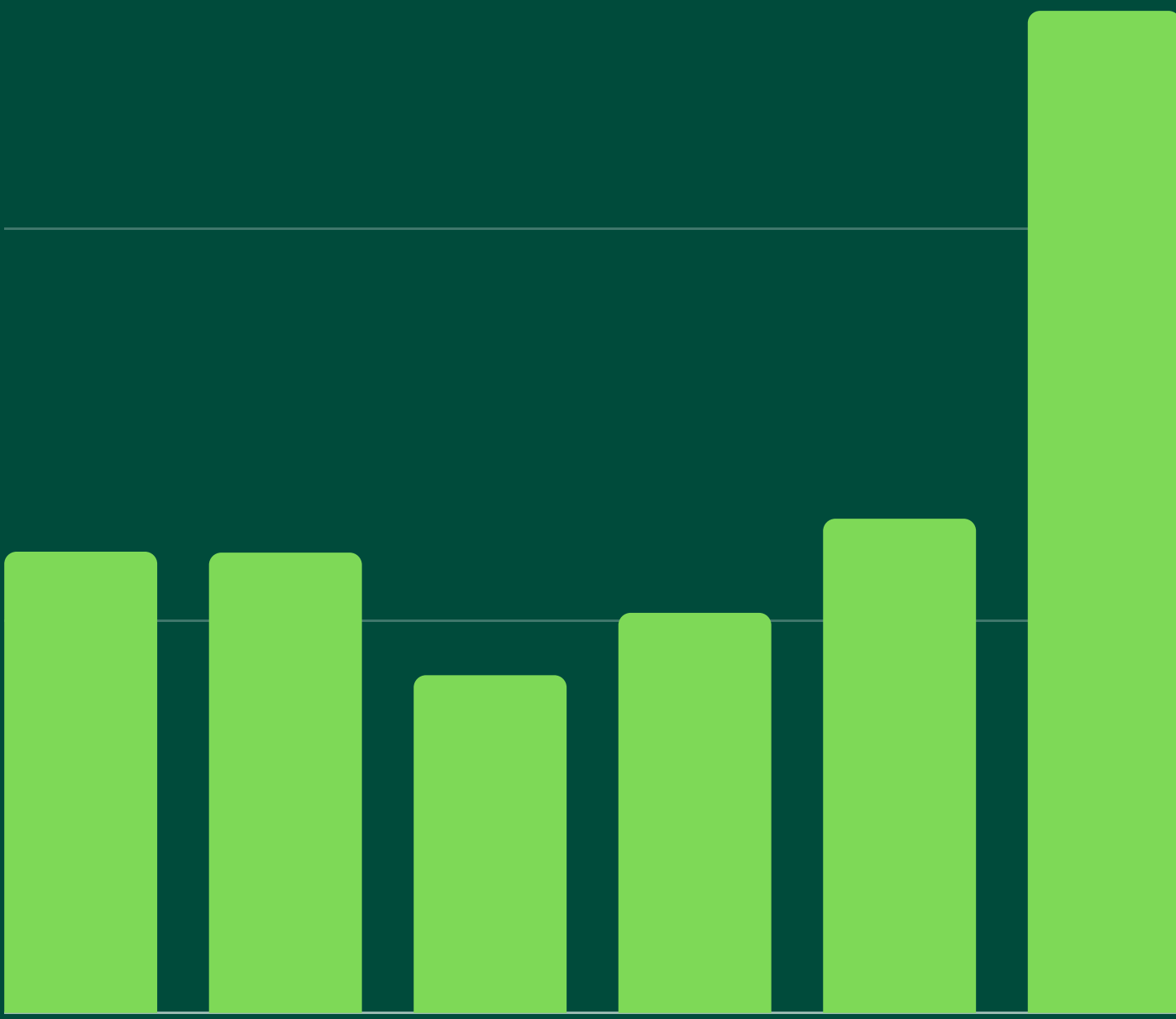
2019

2020

2021

2022

VILNIAUS MIESTO SAVIVALDYBĖS  
FINANSAVIMO DALIS KLUBO PAJAMOSE (%)





# KLUBO SĄNAUDOS

\*išlaidos rodomos be PVM  
\*\*su prizais

	2022	2021	2020	2019	2018	2017
KLUBO VEIKLOS SĄNAUDOS, EUR	5 106 442	2 516 519	2 036 559	2 043 853	2 498 171	2 306 395
KLUBO PERSONALO (TAME TARPE IR ŽAIDĖJŲ BEI TRENERIŲ) ** IŠLAIKYMO SĄNAUDOS	3 511 065	1 811 615	1 539 715	1 496 012	1 705 463	1 595 433
ŽAIDĖJŲ ATLYGIS	1 645 264	1 493 663	1 309 924	1 243 349	1 493 555	1 370 782
KLUBO PERSONALO IŠLAIKYMO SĄNAUDŲ DALIS KLUBO VEIKLOS SĄNAUDOSE (%)	68.8	72.0	75.6	73.2	68.3	69.2
SOCIALINIO DRAUDIMO ĮMOKOS IR GYVENTOJŲ PAJAMŲ MOKESTIS UŽ ŽAIDĖJŲ KONTRAKTUS	300 540	195 363	243 647	168 723	194 397	172 734
ŽAIDĖJŲ MOKESČIŲ DALIS KLUBO VEIKLOS SĄNAUDOSE (%)	5.9	7.8	12.0	8.3	7.8	7.5
IŠLAIDOS STADIONŲ IR AIKŠČIŲ NUOMAI, EUR	109 839	69 602	29 988	54 759	55 155	48 746



# KLUBO SKOLŲ DINAMIKA

	2022	2021	2020	2019	2018	2017
SKOLOS DALININKAMS	378 144	378 144	506 615	466 615	476 615	486 615
KREDITORIAI SUSIJĘ ASMENYS/DALININKAI (NE BANKAS)	97 513	197 513	541 263	542 638	553 296	234 796
KREDITORIAI (NE BANKAS)	0.0	0.0	140 500	141 500	140 000	100 000
VISO, EUR	475 657	575 657	1 188 378	1 150 753	1 169 911	821 411
KLUBO SKOLŲ SUMAŽĖJIMAS PER 2021 METUS (%)	17.4	51.6				

ĮSISKOLINIMO DĖL PANDEMIJOS (COVID-19) PADENGIMAS PAGAL  
MOKESTINĖS PASKOLOS SUTARTIS SU VMI IR SODRA  
(BUVO ATIDĖTAS IKI 2026 M).

2022

2021

0.0

214 266



## 2023 M. SEZONAS

<b>BIUDŽETO PLANAS, EUR</b>	<b>PESIMISTINIS PLANAS, EUR</b>	<b>OPTIMISTINIS PLANAS, EUR</b>
<b>PLANUOJAMOS PAJAMOS, EUR</b>	<b>3 435 000</b>	<b>7 137 500</b>
<b>VILNIAUS MIESTO SAVIVALDYBĖS FINANSAVIMAS, EUR</b>	<b>1 049 839</b>	<b>1 019 839</b>
<b>VILNIAUS MIESTO SAVIVALDYBĖS FINANSAVIMO DALIS KLUBO PAJAMOSE (%)</b>	<b>30.6</b>	<b>14.3</b>
<b>PLANUOJAMOS VEIKLOS SĄNAUDOS, EUR</b>	<b>3 435 000</b>	<b>7 117 915</b>
<b>PLANUOJAMAS KLUBO VEIKLOS REZULTATAS, EUR</b>	<b>0.0</b>	<b>195 85</b>